

Miskolci Integrált Óvodai Intézmény

MIÓVI

**Diabéteszes gyermek speciális ellátási
eljárásrendje**

2021.

Tartalom

1. Bevezető	3
1.1. Gyermekkori diabétesz tünetei	3
1.2. Gyerekkori diabétesz kezelése	3
2. A diabétesz során jelentkező rosszulletek, valamint azok kezelése	6
2.1. Hipoglikémia (vércukorszint leesés):	6
Hipoglikémia esetén az eljárásrend	7
2.2. A hiperglikémia (magas vércukorszint) – diabéteszes ketoacidosis	7
3. Eljárásrend	8
3.1. Az 1-es típusú diabéteszsel élő gyermekek ellátási folyamata az intézményben:	8
A nevelőtestület megismerő nyilatkozata	9

1. Bevezető

A cukorbetegség, vagy más néven diabétesz mellitusz egy anyagcserezavar, amelyben a szénhidrátok hasznosítása szenved zavart. A cukorbetegségben relatív vagy abszolút inzulinhány alakul ki. Az inzulin kulcsszerepet játszik abban, hogy segítse a cukor (glükóz) bejutását a sejtekbe. Inzulin hiányában a vércukor szint megemelkedik, ellenben a sejtekbe nem jut megfelelő mennyiségű glükóz, azok működése zavart szenved. A cukorbetegség a gyermekkor leggyakoribb anyagcsere-betegsége. Magyarországon körülbelül minden 1500 gyermek körül 1 cukorbeteg; évente nagyjából 200-250 gyermegről ismerik fel, hogy cukorbeteg. A gyermekkorban kialakuló cukorbetegség többségében az úgynevezett 1-es típusba sorolható, tehát az inzulin hormon abszolút hiányára vezethető vissza. A 2-es típusba a gyermekkori esetek 1-2 százaléka tartozik, ezen betegek túlnyomó része serdülő vagy fiatal felnőtt.

1.1. Gyermekkori diabétesz tünetei

A gyermekkorban jelentkező cukorbetegség tünetei is hasonlóak a felnőttkorban jelentkezőhöz, általában a tünetek specifikussága miatt könnyen felismerhető.

- sokszori és bőséges vizeletürítés (óvodáskorban a már szobatiszta gyermeknél éjjeli ágybavizelés)
- a fokozott vízvesztés következtében kialakuló kínzó szomjúságérzet, megnövekedett folyadékfogyasztás
- nagy étvágy, állandó éhségérzet, ennek ellenére fogyás
- gyakori hasfájás
- állandó fáradtság, bágyadtság
- nehéz sebgyógyulás
- acetonos lehelet (alkoholos jellegű lehelet)

1.2. Gyerekkori diabétesz kezelése

A gyermekkori cukorbetegség terápiája nagyban függ a diabétesz típusától. Az 1-es típusú diabétesz esetén a gyermek kezelőorvosa által meghatározott inzulinterápiára van szükség.

A gyermekkori cukorbetegség kezelésében három pillért állapítunk meg:

- A. Helyes életmód
- B. Étrendi kezelés
- C. Inzulinterápia

A. Helyes életmód:

A kezelés sikerének kulcsa a megfelelő, segítő családi háttér, valamint a gyermek, a család és a kezelőorvos szoros és hatékony együttműködése. A családnak és az életkorától függően a gyermeknek is naprakész ismeretekkel kell rendelkeznie. A cukorbetegség nem indokolja a sport abbahagyását, pontosan ellenkezőleg, a rendszeres mozgás a megfelelő kezelés szerves része. A mozgás csökkenti a szervezet inzulinigényét.

B. Étrendi kezelés:

- A megfelelő táplálékokat és a beadandó inzulin adagját étkezésenként precízen el kell osztani.
- Kerülni kell a bélcsatornából gyorsan felszívódó, a vércukorszintet hirtelen emelő egyszerű szénhidrátokat (pl. csokoládé, cukorkák, cukortartalmú üdítőitalok, stb.)
- Törekedni kell a napjában többszöri zöldség és gyümölcs fogyasztására.
- A teljes kiőrlésű gabonák fogyasztásának preferálása a fehér lisztből készütekkel szemben,
- valamint elengedhetetlen a megfelelő folyadékbevitel is.

C. Inzulinterápia:

- A kezelés módját mindig diabetológus szakorvos állapítja meg, ami függ a diabétesz típusától, a gyermek vércukorszintjétől és egyéb paraméterétől is.
- 1-es típusú cukorbetegség esetén elengedhetetlen az inzulinterápia, mert ebben az esetben a páciens hasnyálmirigye nem termel inzulint, így azt külső forrásból kell bevinni injekció formájában, az erre kialakított inzulinadagoló toll segítségével vagy inzulinpumpával.
- Az injekciót a bőr alatti zsírszövetbe (has, comb stb.) érdemes adni.
- A 2-es típusú cukorbetegség gyógyszerei a szájon keresztül szedhető antidiabetikumok, és csak később szükséges az inzulin pótlása.
- 1-es típusú cukorbetegség kezelésének szerves része az diéta, azaz a helyes táplálkozási szokások kialakítása, a gyermek életkorának és testsúlyának megfelelő étrend. Ennek során az inzulinadaghoz igazítják a bevitt szénhidrát mennyiségét.

Az diabéteszes gyermekek kezelésében fontos a rendszeres ellenőrzés: étkezések előtt és után (általában 90 perccel) is szükséges mérni a vércukorszintet. Az, hogy az aktuális gyermeknél

pontosan mikor és hány alkalommal kell vércukorszintet ellenőrizni, a gondozást végző diabetológus határozza meg.

A vércukorszint mérés lépései

1. Mossuk meg a gyermek kezét meleg, szappanos vízzel és töröljük szárazra.
2. Helyezzünk tiszta lándzsát az ujjszűrő eszközbe. Az ujjszűrő eszköz tárolja és pozicionálja a lándzsát, illetve kontrollálja a szűrés mélységét.
3. Vegyünk ki egy tesztcsíkot a dobozából, majd a doboz fedelét azonnal zárjuk le, hogy ne kerüljön szennyeződés a tesztcsíkok közé.
4. Készítsük elő a vércukorszintmérőt a használati útmutatóban leírtak alapján.
5. Szűrjük meg a gyermek egyik ujjhegyét a lándzsával.
6. Az összegyűlt vért cseppentsük a tesztcsík megfelelő részére úgy, hogy a vércsepp lefedje a teljes tesztnyílást.
7. Nyomjunk egy tiszta vattapamacsot a megszárt sebre és állítsuk el a vérzést.
8. A legtöbb vércukorszintmérő készülék néhány másodpercen belül elvégzi a vérminta elemzését, ezt követően olvassuk le az eredményt.
9. A mért értékeket jegyezzük fel egy vércukornaplóba.

Az előretöltött injekciós tollak használatának lépései

A megfelelő hatás eléréséhez az inzulint a bőr alá kell befecskendezni. Annak érdekében, hogy az inzulin ne kerülhessen a kötőszövet alatti izomba, elsősorban a megfelelő tűhossz kiválasztása nagyon fontos. Ugyanezen okból ajánlott két ujjal összecsípní a bőrt, és ebbe a bőrredőbe beadni az inzulint. Leggyakrabban használt területek: hasfal bőre alá, comb bőre alá, illetve felkar bőre alá, ennek kiválasztásában kérje ki a gyermek szülőjének, kezelőorvosának tanácsát!

Előkészületek: Óvatosan húzza le a toll kupakját. Ellenőrizze a patronban lévő inzulint, hogy megfelel-e a betegtájékoztatóban leírtaknak, ha igen, csak akkor használja a tollat. Vegyen elő egy új tűt. Húzza le a védőfóliát a külső tűvédő kupak aljáról. Típustól függően csavarja/tolja rá a tűt a védőkupakkal együtt az inzulinpatron végére. Ezután óvatosan távolítsa el a tűről a külső, majd a belső védőkupakot. Tesztelje a toll működését a következő módon: A toll végén lévő gomb elforgatásával állítson be 2 egységet. Tartsa a tollat tűvel felfelé függőleges irányba, mutató ujjának körmével finoman pöcögtesse meg a patron, hogy a levegőbuborékok távozzanak belőle, majd nyomja meg a gombot. Normál esetben a tű hegyén át 1-2 csepp inzulinnak kell távoznia. Az inzulin típusától függően van, amelyiket fel kell keverni/rázni beadás előtt, van, amelyiket nem

szabad. A felkeverendő/felrázandó készítmények esetében tudni kell, hogy a felkeverés/felrázás azt jelenti, hogy óvatos mozdulatokkal le-fel kell fordítgatni a készüléket (általában 20-szor), nem pedig erősen rázni. Az erős rázástól ugyanis az inzulin károsodhat, valamint légbuborékok képződhetnek a patronban. Minden injekciózáshoz használjon új tűt!

A dózis beállítása: Az adagológomb elforgatásával állítsa be a szükséges inzulinmennyiséget. Ha túltekerzte és a kelletténél nagyobb mennyiséget állított be, a legtöbb injekciós toll esetében lehetőség van korrekcióra a gomb visszatekerésével a kívánt értékre.

Az inzulin beadása: Azt, hogy az inzulin beadásának helyén képezzen-e bőrredőt vagy sem, előre egyeztetni kell a kezelőorvossal, szülővel. Ez attól függ, hogy az adott területen milyen a zsírszövet vastagsága. A tű beszúrása a bőrfelszínre merőlegesen történjen. A tű beszúrása után nyomja meg lassan a gombot ütközésig. A gombot benyomva tartva várjon 10 másodpercet, mielőtt kihúzná a tűt, különben az inzulin visszafolyhat. Illetve pár másodpercig tart, amíg az injekciós toll teljesen leadja a beállított inzulin dózist. A 10 mp leteltével húzza ki a tűt. Egy adott területen belül érdemes változtatgatni az inzulin beadásának helyét, az erre ajánlott sémát is előre beszélje meg a kezelőorvossal, szülővel!

A tű levétele: A tűre tolja rá a külső tűvédő kupakot, majd azzal együtt csavarja le és dobja a veszélyeshulladék-gyűjtőbe. A patronra tolja vissza az injekciós toll kupakját.

2. A diabétesz során jelentkező rosszulletek, valamint azok kezelése

2.1. Hipoglikémia (vércukorszint leesés):

Hipoglikémián a vércukorszint kórosan alacsony voltát értjük. A normális éhgyomri vércukorszint 3,9-6,0 mmol/l között van. Az 1-es típusú cukorbetegknél nagyobb eséllyel lép fel hipoglikémia, ami kezeletlenül veszélyessé is válhat. Ilyen rosszullet több okból alakulhat ki.

- Ha a gyermek az inzulin beadása után nem étkezett,
- A gyermek későn étkezett,
- Túl sok inzulint kapott kimerítő testmozgás után,
- hasmenéssel, hányással járó megbetegedés.

Hipoglikémia tünetei:

- gyengeség
- fejfájás
- szédülés
- remegés

- sápadtság
- heves szívdobogásérzés
- izzadás
- izgatottság
- éhségérzet
- látászavar
- beszédzavar
- koncentrációképesség romlása, zavartság
- súlyos esetben görcsök és eszméletvesztés is kialakulhat.

Hipoglikémia esetén az eljárásrend

2.2. A hiperglikémia (magas vércukorszint) – diabéteszes ketoacidosis

Egyes esetekben a hipoglikémia ellentéte is előfordulhat, amit hiperglikémiának (éhomiai vércukor magasabb, mint 7 mmol/l, illetve étkezést követően 8 mmol/l-nél magasabb érték) nevezünk. Ebben az esetben a gyermek vércukorszintje tartósan magas lesz, ez főleg 1-es típusú diabéteszben fordul elő. Fontos a vércukorszint mielőbbi normalizálása, hiszen kezelés nélkül a hiperglikémia diabéteszes ketoacidosishoz is vezethet, ami egy életveszélyes állapot és feltétlenül kórházi kezelést igényel. A diabéteszes ketoacidosis oka az inzulin relatív vagy abszolút hiánya, ami miatt kóros anyagcsere folyamatok eredményeképpen toxikus anyagok, ketontestek termelődnek, mely a vér túlzott savasodását eredményezi.

A diabéteszes ketoacidosisi tünetei:

- fokozott szomjúság, gyakori vizelési inger
- fáradékonyság
- száraz bőr és nyálkahártyák
- hasi fájdalom
- hányinger és hányás
- gyors, mély légvételek
- tudatzavar
- eszméletvesztés (diabéteszes kóma)

Diabéteszes ketoacidosis gyanúja esetén a vércukorszintet azonnal ellenőrizni kell. Amennyiben itatható a gyermek (nincs hányás és tudata tiszta) vizet kell adni neki a mentők kiérkezéséig. A diabéteszes ketoacidosis potenciálisan életet veszélyeztető állapot, ellátása kórházi feladat!

3. Eljárásrend

Az intézményben a szülő külön kérelme alapján biztosítjuk tagóvodánként az 1-es típusú diabéteszsel élő gyermekek speciális ellátását.

Az ellátás érdekében minden tagóvodában legalább 1 fő óvodapedagógus vagy érettségivel rendelkező nevelés-oktatást segítő szakember rendelkezik 1-es típusú diabéteszsel élő óvodások és iskolások ellátását támogató pedagógustovábbképzésen (pl. Diaped., DiaMentor, Cukor Suli) szerzett tanúsítvánnyal. A tanúsítványt az Oktatási Hivatal által szervezett továbbképzésen szerezték meg. A képzés során elsajátították a vércukorszint mérést és inzulin beadását. A gyermekek ellátását szakorvosi előírás szerint végzik.

A gyermek szakszerű ellátásán túl a szülő a személyes gondoskodást nyújtó gyermekjóléti alapellátások és gyermekvédelmi szakellátások térítési díjáról és az igénylésükhöz felhasználható bizonyítékokról szóló 328/2011. (XII. 29.) Korm.rendelet szerint igényelheti a diétás étrend biztosítását, illetve a diétás étkezés a szülő írásbeli nyilatkozata alapján – a gyermek intézménybe bevitt, vagy a szülő által az intézménybe rendelt étel intézményben történő elfogyasztásának lehetővé tételével is biztosítható. Ez esetben biztosítjuk a hűtés, a melegítés és a fogyasztás megfelelő feltételeit a hatályos jogszabályok és szakmai előírások betartásával.

3.1. Az 1-es típusú diabéteszsel élő gyermekek ellátási folyamata az intézményben:

- szülői kérelem benyújtása mellékelt szakorvosi javaslattal
- szülői nyilatkozat diétás étrend biztosításáról
- a gyermek csoporthoz rendelése megfelelő szakember jelenlétével
- diétás étrend biztosítása szülői nyilatkozat alapján
- a gyermek rendszeres vércukorszint mérése szakorvosi előírás szerint
- az ellátáshoz szükséges eszközök, gyógyszerek megfelelő tárolása
- az előírt időközönként szükséges mennyiségű inzulin beadása
- megfelelő, előírás szerinti időben történő étkezés biztosítása
- kapcsolattartás, együttműködés a szülővel, szakemberekkel

Legitimáció

A nevelőtestület megismerő nyilatkozata

A Miskolci Integrált Óvodai Intézmény nevelőtestülete az intézmény Diabéteszes gyermek speciális ellátási eljárásrendjét a mai napon megtartott nevelőtestületi értekezletén megismerte.

Miskolc, 2021. 11. 12.



Petránné Képes Gizella

Petránné Képes Gizella
intézményvezető

A Miskolci Integrált Óvodai Intézmény Avastetői Tagóvodája nevelőtestülete az intézmény Diabéteszes gyermek speciális ellátási eljárásrendjét a mai napon megtartott nevelőtestületi értekezletén megismerte.

Miskolc, 2021. 11. 09.



Nagy Anita

Nagy Anita
tagintézmény-vezető

A Miskolci Integrált Óvodai Intézmény Bársony János Úti Tagóvodája nevelőtestülete az intézmény Diabéteszes gyermek speciális ellátási eljárásrendjét a mai napon megtartott nevelőtestületi értekezletén megismerte.

Miskolc, 2021.



Barsi Zsolt Zoltánné

Barsi Zsolt Zoltánné
tagintézmény-vezető

A Miskolci Integrált Óvodai Intézmény Belvárosi Tagóvodája nevelőtestülete az intézmény Diabéteszes gyermek speciális ellátási eljárásrendjét a mai napon megtartott nevelőtestületi értekezletén megismerte.

Miskolc, 2021. 11. 09.



Javitásné Varga Ilona

Javitásné Varga Ilona
tagintézmény-vezető

A Miskolci Integrált Óvodai Intézmény Benedek Elek Tagóvodája nevelőtestülete az intézmény Diabéteszes gyermek speciális ellátási eljárásrendjét a mai napon megtartott nevelőtestületi értekezletén megismerte.

Miskolc, 2021. 11. 10.



Juhászné Vadnai Edina

Juhászné Vadnai Edina
tagintézmény-vezető

A Miskolci Integrált Óvodai Intézmény Brunszvik Teréz Sport Tagóvodája nevelőtestülete az intézmény Diabéteszes gyermek speciális ellátási eljárásrendjét a mai napon megtartott nevelőtestületi értekezletén megismerte.

Miskolc, 2021. 11. 08.



Pálcsó Tünde

Pásztorné Pálcsó Tünde
tagintézmény-vezető

A Miskolci Integrált Óvodai Intézmény Bulgárföldi Tagóvodája nevelőtestülete az intézmény Diabéteszes gyermek speciális ellátási eljárásrendjét a mai napon megtartott nevelőtestületi értekezletén megismerte.

Miskolc, 2021. 11. 08.



Kissné Kormos Csilla

Kissné Kormos Csilla
tagintézmény-vezető

A Miskolci Integrált Óvodai Intézmény Diósgyőri Tagóvodája nevelőtestülete az intézmény Diabéteszes gyermek speciális ellátási eljárásrendjét a mai napon megtartott nevelőtestületi értekezletén megismerte.

Miskolc, 2021. 11. 12.



Gulyás Edit Judit

Gulyás Edit Judit
tagintézmény-vezető

A Miskolci Integrált Óvodai Intézmény Dózsa György Úti Tagóvodája nevelőtestülete az intézmény Diabéteszes gyermek speciális ellátási eljárásrendjét a mai napon megtartott nevelőtestületi értekezletén megismerte.

Miskolc, 2021. 11. 08.




Kovács Krisztina

Kovács Krisztina
tagintézmény-vezető

A Miskolci Integrált Óvodai Intézmény Eszterlanc Néphagyományörző Tagóvodája nevelőtestülete az intézmény Diabéteszes gyermek speciális ellátási eljárásrendjét a mai napon megtartott nevelőtestületi értekezletén megismerte.

Miskolc, 2021. 11. 08.



Dóry Péterné

Dóry Péterné
tagintézmény-vezető

A Miskolci Integrált Óvodai Intézmény József Úti Tagóvodája nevelőtestülete az intézmény Diabéteszes gyermek speciális ellátási eljárásrendjét a mai napon megtartott nevelőtestületi értekezletén megismerte.

Miskolc, 2021. 11. 10.



Kőszegi Beáta Andrea

Kőszegi Beáta Andrea
tagintézmény-vezető

A Miskolci Integrált Óvodai Intézmény Kassai Úti Tagóvodája nevelőtestülete az intézmény Diabéteszes gyermek speciális ellátási eljárásrendjét a mai napon megtartott nevelőtestületi értekezletén megismerte.

Miskolc, 2021. 11. 08.

P.H.

Takácsné Géczy Ildikó
tagintézmény-vezető

A Miskolci Integrált Óvodai Intézmény Katowice Sport Tagóvodája nevelőtestülete az intézmény Diabéteszes gyermek speciális ellátási eljárásrendjét a mai napon megtartott nevelőtestületi értekezletén megismerte.

Miskolc, 2021. 11. 09.

dr. Horváth Lászlóné
tagintézmény-vezető

A Miskolci Integrált Óvodai Intézmény Középszer Úti Tagóvodája nevelőtestülete az intézmény Diabéteszes gyermek speciális ellátási eljárásrendjét a mai napon megtartott nevelőtestületi értekezletén megismerte.

Miskolc, 2021. 11. 08.

Mátyásné Bartkó Krisztina
tagintézmény-vezető

A Miskolci Integrált Óvodai Intézmény Leszli Andor Úti Tagóvodája nevelőtestülete az intézmény Diabéteszes gyermek speciális ellátási eljárásrendjét a mai napon megtartott nevelőtestületi értekezletén megismerte.

Miskolc, 2021. 11. 15.

P.H.

Pongrácz Józsefné
tagintézmény-vezető

A Miskolci Integrált Óvodai Intézmény Lorántffy Zsuzsanna Tagóvodája nevelőtestülete az intézmény Diabéteszes gyermek speciális ellátási eljárásrendjét a mai napon megtartott nevelőtestületi értekezletén megismerte.

Miskolc, 2021. 11. 08.

Vargáné Lehoczky Éva Ágnes
tagintézmény-vezető

A Miskolci Integrált Óvodai Intézmény Mesevár Tagóvodája nevelőtestülete az intézmény Diabéteszes gyermek speciális ellátási eljárásrendjét a mai napon megtartott nevelőtestületi értekezletén megismerte.

Miskolc, 2021. 11. 11.

P.H.

Kovalik Péterné
tagintézmény-vezető

A Miskolci Integrált Óvodai Intézmény Napraforgó Tagóvodája nevelőtestülete az intézmény Diabéteszes gyermek speciális ellátási eljárásrendjét a mai napon megtartott nevelőtestületi értekezletén megismerte.

Miskolc, 2021. 11. 10.



Dr. Tantóné Kaposvári Csilla
tagintézmény-vezető

A Miskolci Integrált Óvodai Intézmény Nyitnikék Tagóvodája nevelőtestülete az intézmény Diabéteszes gyermek speciális ellátási eljárásrendjét a mai napon megtartott nevelőtestületi értekezletén megismerte.

Miskolc, 2021. 11. 10.



Palik Szilvia
tagintézmény-vezető

A Miskolci Integrált Óvodai Intézmény Petneházy Úti Tagóvodája nevelőtestülete az intézmény Diabéteszes gyermek speciális ellátási eljárásrendjét a mai napon megtartott nevelőtestületi értekezletén megismerte.


Miskolc, 2021. 11. 09.



Kerekes Zsuzsanna
tagintézmény-vezető

A Miskolci Integrált Óvodai Intézmény Pitypang Tagóvodája nevelőtestülete az intézmény Diabéteszes gyermek speciális ellátási eljárásrendjét a mai napon megtartott nevelőtestületi értekezletén megismerte.

Miskolc, 2021. 11. 08.



Herczeg Andrásné
tagintézmény-vezető

A Miskolci Integrált Óvodai Intézmény Selyemréti Tagóvodája nevelőtestülete az intézmény Diabéteszes gyermek speciális ellátási eljárásrendjét a mai napon megtartott nevelőtestületi értekezletén megismerte.

Miskolc, 2021. 11. 09.



Nemesi Ilona
tagintézmény-vezető

A Miskolci Integrált Óvodai Intézmény Stadion Sport Tagóvodája nevelőtestülete az intézmény Diabéteszes gyermek speciális ellátási eljárásrendjét a mai napon megtartott nevelőtestületi értekezletén megismerte.

Miskolc, 2021. 11. 12.



Tóth Edina
tagintézmény-vezető

A Miskolci Integrált Óvodai Intézmény Százszorszép Tagóvodája nevelőtestülete az intézmény Diabéteszes gyermek speciális ellátási eljárásrendjét a mai napon megtartott nevelőtestületi értekezletén megismerte.

Miskolc, 2021. 11. 10.



Ádám Anikó Ágnes
tagintézmény-vezető

A Miskolci Integrált Óvodai Intézmény Szeder Úti Tagóvodája nevelőtestülete az intézmény Diabéteszes gyermek speciális ellátási eljárásrendjét a mai napon megtartott nevelőtestületi értekezletén megismerte.

Miskolc, 2021. 11. 15.



Molnár Tiborné
tagintézmény-vezető

A Miskolci Integrált Óvodai Intézmény Szilvás Úti Tagóvodája nevelőtestülete az intézmény Diabéteszes gyermek speciális ellátási eljárásrendjét a mai napon megtartott nevelőtestületi értekezletén megismerte.

Miskolc, 2021. 11. 15.



Kiss Edit
tagintézmény-vezető

A Miskolci Integrált Óvodai Intézmény Szivárvány Tagóvodája nevelőtestülete az intézmény Diabéteszes gyermek speciális ellátási eljárásrendjét a mai napon megtartott nevelőtestületi értekezletén megismerte.

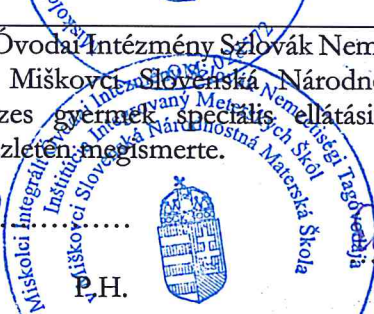
Miskolc, 2021. 11. 30.



Horváthné Kertész Edit
tagintézmény-vezető

A Miskolci Integrált Óvodai Intézmény Szlovák Nemzetiségi Tagóvodája (Institúcia Integrovaný Meterských Škól v Miškovci, Slovenská Národnostná Materská Škola) nevelőtestülete az intézmény Diabéteszes gyermek speciális ellátási eljárásrendjét a mai napon megtartott nevelőtestületi értekezletén megismerte.

Miskolc, 2021. 11. 10.



Eszláriné Markó Mónika
tagintézmény-vezető

A Miskolci Integrált Óvodai Intézmény Tündéerkert Sport Tagóvodája nevelőtestülete az intézmény Diabéteszes gyermek speciális ellátási eljárásrendjét a mai napon megtartott nevelőtestületi értekezletén megismerte.

Miskolc, 2021. 11. 11.



Tamásné Rogozsán Tünde Judit
tagintézmény-vezető

A Miskolci Integrált Óvodai Intézmény Vadász Úti Tagóvodája nevelőtestülete az intézmény Diabéteszes gyermek speciális ellátási eljárásrendjét a mai napon megtartott nevelőtestületi értekezletén megismerte.

Miskolc, 2021. 11. 30.



Szabó Andrea Éva

Szabó Andrea Éva
tagintézmény-vezető

A Miskolci Integrált Óvodai Intézmény Várhegy Úti Tagóvodája nevelőtestülete az intézmény Diabéteszes gyermek speciális ellátási eljárásrendjét a mai napon megtartott nevelőtestületi értekezletén megismerte.

Miskolc, 2021. 11. 05.



Aczélné Orosz Csilla

Aczélné Orosz Csilla
tagintézmény-vezető

A Miskolci Integrált Óvodai Intézmény Zsolcai Kapui Tagóvodája nevelőtestülete az intézmény Diabéteszes gyermek speciális ellátási eljárásrendjét a mai napon megtartott nevelőtestületi értekezletén megismerte.

Miskolc, 2021. 11. 13.



Dr. Dobi István


Dr. Dobi Istvánné
tagintézmény-vezető

A Miskolci Integrált Óvodai Intézmény és Tagóvodái egészségügyi ellátást biztosító orvosai,
..... 2021.....-án írásban véleményezte és
jóváhagyásra javasolta.

Az eljárásrendből egy példányt a diabétesszel érintett gyermek szülőjének át kell adni.



.....
óvodaorvos



.....
óvodaorvos



.....
Petra Kovácsné Kelemen Gyuláné

intézményvezető

